

2026年度入学試験
明星高等学校〈1.5次試験〉生徒募集要項

入試日	2026年 2月16日（月） 筆記試験・面接															
募集定員	3 カ年 文理選抜コース・文理コース 約20名															
出願方法 出願期間	<p>Web出願のみ ※出願書類は本校事務室に提出。</p> <p>【出願情報の登録】 2026年 2月11日（水・祝）10:00 ～ 2026年2月16日（月）12:00</p> <p>【受験料の支払い】 2026年 2月11日（水・祝）10:00 ～ 2026年2月16日（月）12:00 ※受験料は20,000円です。</p> <p>【出願書類の提出】※本校事務室へ持参。 2026年 2月14日（土）10：00 ～ 16：00 2月16日（月）10：00 ～ 12：00</p>															
科目・配点	国語・数学・英語 各100点（50分） 計：300点満点 ※英語での、リスニングおよび英語外部検定試験スコア活用の制度はありません。															
時間割	<table><tr><th>時 間</th><th>内 容</th><td rowspan="6">※ 10：00より、食堂を「受験生・保護者待合所」として開放します。 ※ 保護者等の付き添いの方で試験終了までお待ちの場合は、12：20以降別室にご案内します。</td></tr><tr><td>12：30 ～</td><td>点呼・説明</td></tr><tr><td>12：40 ～ 13：30</td><td>1時限：国語</td></tr><tr><td>13：45 ～ 14：35</td><td>2時限：数学</td></tr><tr><td>14：50 ～ 15：40</td><td>3時限：英語</td></tr><tr><td>15：50 ～</td><td>面接</td></tr></table>			時 間	内 容	※ 10：00より、食堂を「受験生・保護者待合所」として開放します。 ※ 保護者等の付き添いの方で試験終了までお待ちの場合は、12：20以降別室にご案内します。	12：30 ～	点呼・説明	12：40 ～ 13：30	1時限：国語	13：45 ～ 14：35	2時限：数学	14：50 ～ 15：40	3時限：英語	15：50 ～	面接
時 間	内 容	※ 10：00より、食堂を「受験生・保護者待合所」として開放します。 ※ 保護者等の付き添いの方で試験終了までお待ちの場合は、12：20以降別室にご案内します。														
12：30 ～	点呼・説明															
12：40 ～ 13：30	1時限：国語															
13：45 ～ 14：35	2時限：数学															
14：50 ～ 15：40	3時限：英語															
15：50 ～	面接															
合格発表	ホームページ：2月17日（火）12：00より。 郵 送 ：2月17日（火）に発送。															
入学手続	専願：2月19日（木）15：00まで。 併願：3月21日（土）15：00まで。 ※専願・併願とも本校ホームページ入学手続きサイトでの決済となります。															
合格者 登校日	※保護者同伴。 専願：2月21日（土） 10：00 ～ 11：30 併願：3月23日（月） 10：00 ～ 11：00															

明星高等学校

2026年度入学試験

募集要項

1.5次試験

インターネットによる出願情報登録の手引き付き

出願手続きの流れ

STEP.1

本校HP出願サイトへアクセス

マイページをつくる

STEP.2

出願情報の登録

「申込内容確認書」を中学校に提出

STEP.3

受験料の支払い方法の選択

A クレジットカード支払い
(オンライン決済) を選択

B コンビニ
支払い
を選択

C ベイジー
(各種)
支払いを選択

D Amazon Pay・
PayPay/au PAY
支払いを選択

支払い番号の
確認

コンビニ
で支払い
ネット/オンライン/
金融機関 ATM
で支払い

支払い完了メールの確認

STEP.4

入学志願書・受験票の印刷

中学校に提出 (※顔写真を貼付)

※事前にアップロードしていない場合

入学志願書と受験票を切り離す

入学志願書 受験票

本校に提出

試験当日に持参



大阪明星学園

明星高等学校

① 募 集

募集人員

3ヵ年コース（文理選抜・文理合わせて）約20名

出願資格

学校教育法による中学校を2026年3月卒業見込みおよび卒業の男子で、自宅から通学できる者に限ります。

※疾病などのために、受験上の配慮や入学後の修学上の配慮等を必要とする場合、本校では希望する対応が難しいこともあるため、出願を考えている場合には、必ず出願前に出身中学校を通じて本校にご相談ください。

合否判定について

- (1) 全受験者の中で各教科100点、3教科300点満点の総得点の上位より、文理選抜コース・文理コースの合格者を決定します。
- (2) 文理選抜コースを第一志望とし、文理コースを第二志望とする場合、第一志望（文理選抜コース）の合格最低点に達していなくとも第二志望（文理コース）の合格最低点に達していれば、第二志望（文理コース）での合格となります。この際の合格最低点は、文理コース第一志望者の合格最低点と同一です。
- (3) 文理コースを第一志望とする場合、第二志望の記入は不要です。
- (4) 文理選抜コースを第一志望とし、文理コースを第二志望とする場合、第一志望が専願ならば第二志望も専願扱い、第一志望が併願ならば、第二志望も併願扱いとなります。
- (5) 文理コースを第一志望とする場合、文理選抜コースへの「繰り上がり合格」はありません。

※合格最低点は、各コースとも専願者が併願者より有利です。

※面接試験・個人報告書は、点数に換算せず、参考資料として取り扱います。

② 入学試験

受験料 20,000円

入試日・入試科目・配点・時間割

2025年2月14日（金）				
12:30～	12:40～13:30	13:45～14:35	14:50～15:40	15:50～
点呼・説明	国語	数学	英語	面接
配点(300点満点)	100点	100点	100点	***

※英語での、リスニングおよび英語外部検定試験スコア活用の制度はありません。

筆記試験について

- ・受験票・筆記用具・直定規・時計を準備してください。教室に時計はありません。

なお、以下の物は使用できません。

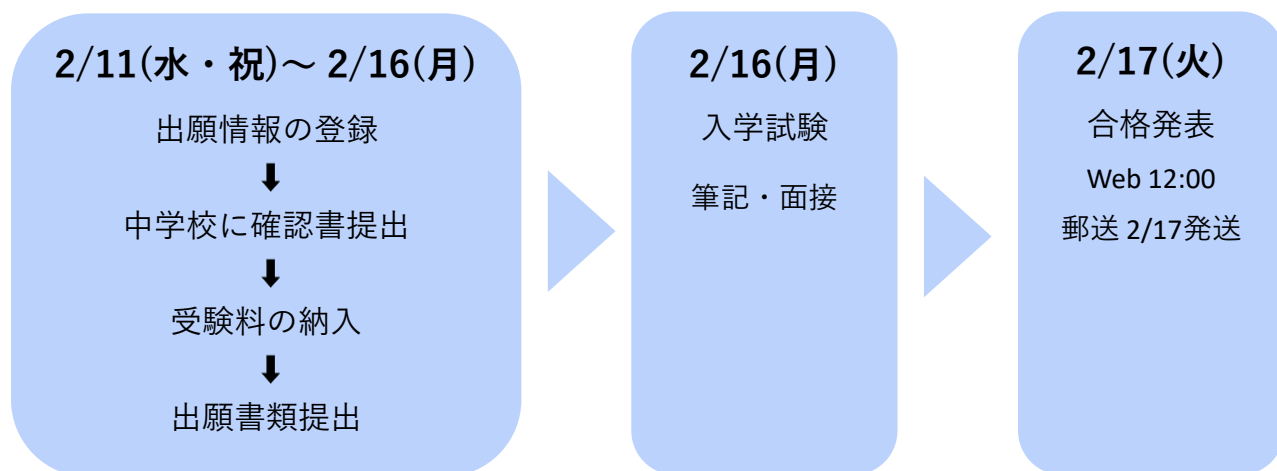
電卓・計算機付き時計・コンパス・分度器・分度器機能付き定規・折りたたみ式定規・三角定規

- ・スマートフォン・携帯電話等の試験会場への持ち込みはできません。
- ・当日は、10:00より食堂を「受験生・保護者待合所」として開放します。必要であればこちらで持参した昼食を取っていただくことも可能です。
- ・上靴は不要です。
- ・風邪等体調不良の受験生には、別室（病室）での受験を認めています。

面接試験について

- ・面接試験は受験生のみです。
- ・原則として3～4人1組のグループ面接となります。

③ 出願までの流れ



出願情報の登録

インターネットを利用して出願情報を登録します。

受験料の納入は、必ず中学校の先生による「申込内容確認書」の確認後に行ってください。

パソコンやスマートフォン、プリンター、メールアドレス等をお持ちでない方は、本校までご相談ください。

受験料の納入（受験料：20,000円）

受験料は、「クレジットカード」「コンビニエンスストア」「ペイジー対応金融機関ATM」「Amazon Pay」「PayPay」「au PAY」のいずれかでお支払いください。

支払い期間	2026年2月11日（水・祝）10:00～2026年2月16日（月）12:00
-------	---

出願書類の作成と提出

以下の2点を本校事務室に提出してください。

①入学志願書

- ・受験料納入後にプリントアウトすることができます。
- ・顔写真を貼付し、保護者印と中学校校長印を押印してください。事前にマイページで顔写真のデータをアップロードしておくと、顔写真付きで印刷することができます。
- ・受験票は切り離して提出してください。

②個人報告書

- ・中学校の先生が私学様式の用紙に記入し、中学校長が証明したものを厳封して提出してください。
- ・用紙は本校のホームページからダウンロードすることができます（<https://www.meisei.ed.jp>）。
- ・本校の1次試験を出願した場合は、提出の必要はありません。

出願書類提出期間	2026年2月14日（土）10:00～16:00 2月16日（月）10:00～12:00
----------	---

④ 合格発表～入学手続き

合格発表

【本校HP】 2026年 2月17日（火） 12:00

【郵送】 2026年 2月17日（火）に発送。

※合格者には手続き書類をお送りします。

※合否についての電話でのお問い合わせはご遠慮ください。

※出身中学校へは合否判定の結果を郵送しますので、ご了承ください。

入学手続き

【専願合格者】 2026年 2月19日（木） 15:00 まで。

【併願合格者】 2026年 3月21日（土） 15:00 まで。

※専願・併願とも本校ホームページ入学手続きサイトでの決済となります。

※期日までに指定口座に入金がない場合は、入学資格を取り消します。

合格者登校日

【専願合格者】 2026年 2月21日（土） 10:00 ～ 11:30（講話・宿題配布・制定品一部手渡し等）

【併願合格者】 2026年 3月23日（月） 10:00 ～ 11:00（宿題配布・制定品一部手渡し・制服採寸等）

⑤ 手続き費用・初年度学費等（2026年度見込み）

初年度納付金一覧

項 目		入学手続き時	入学後（年額）
学費 諸費	①入学金	240,000円	
	②授業料		648,000円 ※3
	③後援会・生徒会費		43,200円
教材費等	④学校制定品(制服等)	130,000円 ※1	
	⑤教材費等		約180,000円 ※4
	⑥ICT関連費用		約100,000円 ※4
合 計		370,000円 ※2	約971,200円 ※5

【備考】

- ※1 学校制定品の鞆は選択制で、別途8,350円～17,000円が必要となります。
- ※2 入学手続き時の必要経費は、事情のいかんにかかわらず返還いたしません。
- ※3 学期毎（3学期）の分納となります。
- ※4 ※4の項目については、2025年度実績額を提示しています。
- ※5 別途高校2年研修旅行の積み立て170,000円(2025年度の場合)があります。

⑥ その他注意事項

- ・出願後のコースおよび専願・併願の変更はできません。
- ・提出された出願書類・受験料は理由のいかんにかかわらず返還しません。

インターネットによる出願情報登録の手引き

明星高等学校への出願にはインターネット出願情報登録が必要となります。
受験料の納入は、必ず中学校の先生による「申込確認書」の確認後に行ってください。

出願に関する
お問い合わせ

募集要項について

明星高等学校 06 - 6761 - 5606

Web操作について

「ミライコンパス」サポートセンター

※出願サイト画面右下の「お問い合わせ先」をクリックしてください。

⑦ 出願情報の登録・受験料の納入

■ご家庭にインターネット環境がない場合は本校にご相談ください。

STEP 1. 出願サイトにアクセスしてマイページをつくる

- ① 本校公式ホームページ (<https://www.meisei.ed.jp/>) の
リンクから、出願サイトへアクセス



- ② 【はじめての方はこちら】をクリックし、
メールアドレスを登録

【重要】 緊急の連絡などを行う場合がありますので、できる限り毎日確認されるメールアドレスをご登録ください。

自動で返信されるメールに記載の確認コードを確認し、
名前とパスワードを登録

- ③ 登録が完了された方は、マイページにログイン

※登録するメールアドレスで、「@e-shiharai.net」からのメールの受信ができるように設定してください。



※画面はイメージサンプルです。実際の出願時に変更される場合があります。

STEP 2. 出願情報を登録する

① マイページから【新規申込手続きへ】をクリック

「出願用顔写真を登録する方はこちら」をクリックすると、顔写真をアップロードすることが可能です。

② 高等学校入試を選択し「次へ」をクリックしていただくと、個人情報の確認が表示されますので、最後までお読みいただき「同意して次へ」をクリック

③ 画面の指示に従って入力

- ※入力していただいた志願者の住所に合否通知を送付します。
- ※志願者名は当サイトで表示される漢字で登録してください。旧字体や外字には対応できませんが、入学時に修正します。

④ 【試験選択画面へ】をクリック

【重要】 出願情報登録時にパスワードの設定を行っていただきます。このパスワードは今後「合否発表サイト」「入学金決済サイト」へのログイン時に必要になりますので、必ず記録・保存しておいてください（miraikompass のログインパスワードではありません。同じに設定していただいても結構です。）

⑤ 「試験日」と「専願・併願」、「第1志望コース・第2志望コース」を選択

⑥ 「検索された試験」の【選択】をクリック

⑦ 【保存して中断する】をクリックし、マイページに戻る マイページに申込履歴が表示されますので「申込確認」をクリック

※画面はイメージサンプルです。実際の出願時に変更される場合があります。

8 登録内容を確認し、間違いがなければ「**申込内容確認書**」をクリック


9 コンビニエンスストアでの印刷を希望される場合は、「**コンビニエンスストアでプリントする方はこちら**」をクリック（最終ページを参照）



「**申込内容確認書**」を中学校の先生に確認してもらってください。

※ PDF ファイルの保存・印刷方法は、お使いの機器やソフトウェアによって異なりますので、取り扱い説明書などをご確認ください。

※保存した PDF ファイルは、コンビニのマルチコピー機でも印刷可能です（最終ページを参照）。



申込内容確認書
(見本)

STEP 3. 受験料を納入する

中学校の先生による「申込内容確認書」の確認後

- 1 マイページの【続きから】をクリックし、手続きを再開
- 2 お支払い画面で支払い方法を選択
- 3 【確認画面へ】をクリック



受験料のお支払い方法

A クレジットカードによるオンライン決済（決済手数料が必要です）
クレジットカード番号など必要な情報を入力し、決済を完了させます。クレジットカードによるオンライン決済にて、24時間、受験料のお支払いが可能です。

●ご利用いただけるクレジットカード



B コンビニでのお支払い（支払い手数料が必要です）

出願登録後、払込票を印刷し（番号を控えるだけでも可）、選択したコンビニレジにてお支払いを済ませてください。お支払い後に受け取る「お客様控え」はご自身で保管してください。

●ご利用いただけるコンビニ



C ペイジー（各種）でのお支払い（支払い手数料が必要です）

ペイジー対応金融機関ATMまたはネットバンキングでのお支払いができます（ペイジーマークが貼ってあるATMでご利用いただけます）。

D Amazon Pay・PayPay/au PAYでのお支払い（支払い手数料が必要です）
「Amazon Pay」ボタン（Amazon Payの場合）または「お支払いはこちら」ボタン（PayPay/au PAYの場合）をクリック後、それぞれのアカウントでログインし決済方法を選択してお支払いを済ませてください。24時間、受験料のお支払いが可能です。

※画面はイメージサンプルです。実際の出願時に変更される場合があります。

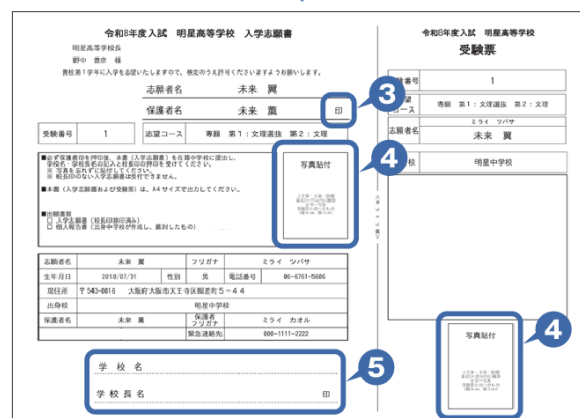
※画面イメージはクレジットカードでのお支払いの場合です。
※いずれの支払い方法でも受験料とは別に手数料がかかりますので、ご了承ください。

※この操作以降は内容の変更ができません。

※コンビニ・ペイジー支払いの場合のみ検定料の支払い後、登録されたメールアドレスに支払い完了メールが届きます。



⑧右側の「受験票」は保管し、受験当日に持参



※画面はイメージサンプルです。実際の出願時に変更される場合があります。

「申込内容確認書」または「入学志願書・受験票」を印刷する方法

A コンビニエンスストアで印刷する

1 インターネット出願サイト内のプリント予約を利用する【おすすめ】

「申込確認」「受験票」ページ内の「コンビニエンスストアでプリントする方はこちら」よりプリント予約を進めてください。
ご登録いただいたメールアドレスへ「予約番号」が届きますので、選択された各コンビニエンスストアのマルチコピー機で印刷してください。

2 アプリを利用する

①スマートフォンなどで専用アプリ（無料）を利用する場合、以下のアプリをダウンロードしてください。

「ローソン」「ファミリーマート」を利用する場合のアプリ。

Print Smash

（プリントスマッシュ）

無料アプリケーション

LAWSON

FamilyMart

- 店内のマルチプリンタ Wi-Fi に接続。スマホの画面に表示される手順で印刷。

「セブンイレブン」を利用する場合のアプリ。

かんたん net print

（ネットプリント）

無料アプリケーション




- アプリ内で発行された予約番号をマルチコピー機に入力し、印刷。


※ iOS 用アプリは「App Store」で、Android 用アプリは「Google Play」で検索し、ダウンロードしてください。

②「申込内容確認書」・「入学志願書・受験票」のそれぞれのデータ（PDF ファイル）を表示します。

iPhone の場合

表示されている「申込内容確認書」または「入学志願書・受験票」の「共有」 をタップ。表示された「その他」項目からアプリを選択、該当の PDF を登録・追加します。

Android の場合

表示されている「申込内容確認書」または「入学志願書・受験票」をタップ、「共有」 をタップ。アプリを選択、該当の PDF を登録・追加します。

B 家庭用プリンタで印刷する

Wi-Fi 接続や通信でのデータ送信が可能な場合、お持ちのプリンタで印刷できます。

設定方法については、プリンタの取扱説明書をご確認ください。



大阪明星学園

明星高等学校